

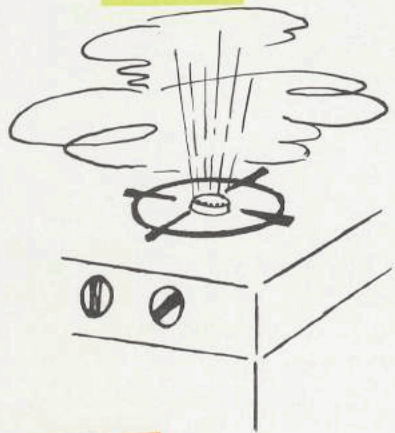
Velvære...




...Tryghed

Mose


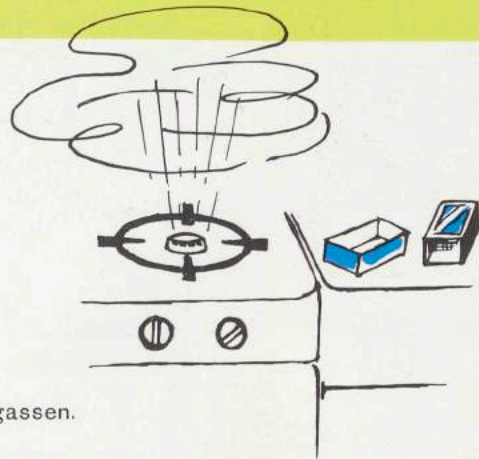
Husk at lukke hanerne.



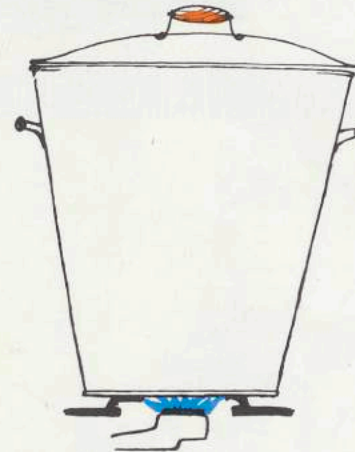
Undgå spild af gas.




Stryg tændstikken
før De lukker op for gassen.

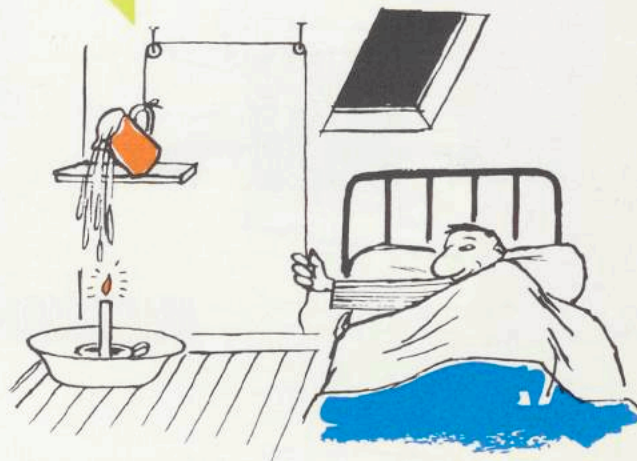


Kvæl ikke flammen
så gryden bliver sodet.





Lad ikke gryden koge over og slukke blusset.




Vær forsigtig med brandfarlige væsker.



Er der gaslugt:


- 1) Undgå åben ild
- 2) Luk vinduet op
- 3) Se efter at alle gas-haner er lukkede
- 4) Tilkald om nødvendigt Deres gasmester eller gasværket



Slangeforbindelserne til apparaterne skal være solide og sikre.

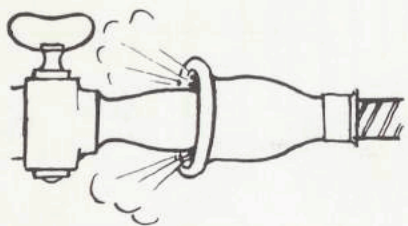
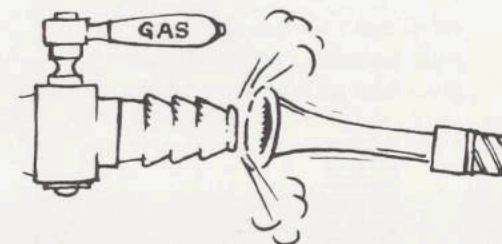


Hold øje med Deres gasslanger og udskift dem i tide.


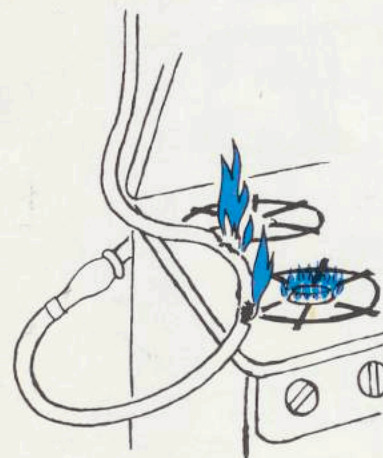


Gasslangen skal have passende længde.


Benyt kun godkendte slanger.




Gasslangen skal slutte tæt.



Lad ikke gasslangen komme i nærheden af brænderne.


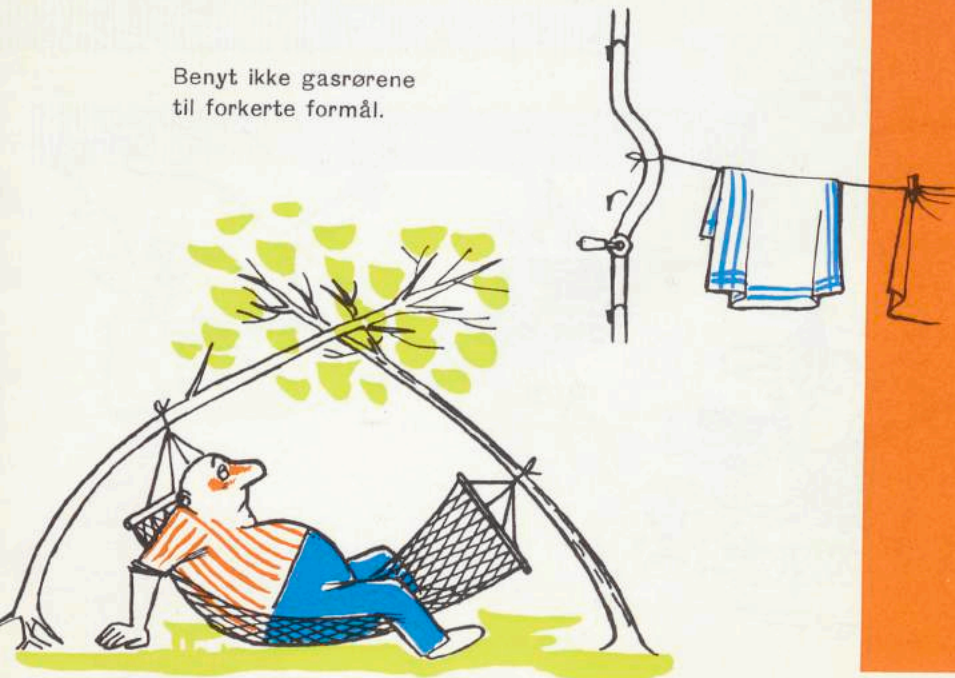


Alt slides i længden.
Hold hanerne i god stand og
glem ikke at lade dem smøre.




Lad ikke Deres børn
lege med gashanerne.


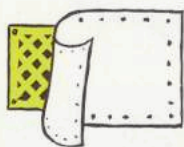
Benyt ikke gasrørene
til forkerte formål.




Leg ikke selv gasmester.
Tilkald hellere
specialisten.




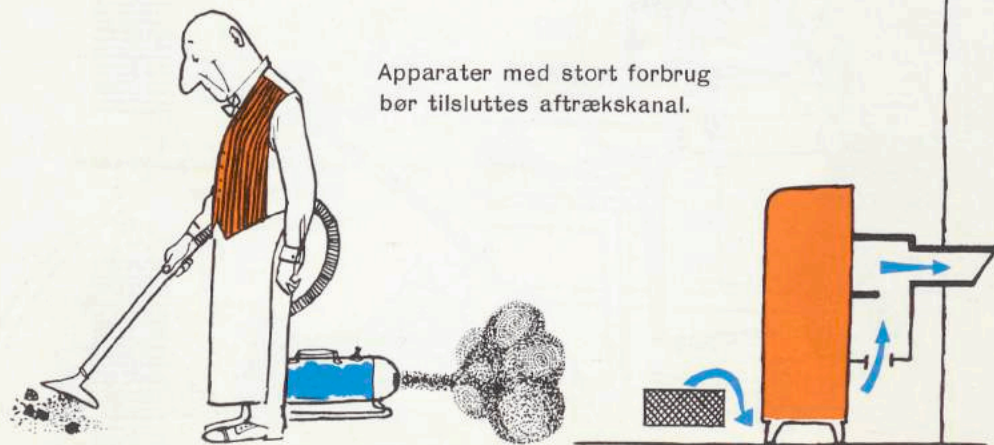
Gasflammen kræver stadig lufttilførsel. Dæk derfor ikke ventilationsåbningen.




Anbring ikke en gasvandvarmer i et lille og dårligt ventileret rum



Apparater med stort forbrug bør tilsluttes aftrækskanal.



— og forlang ikke alverden af et lille apparat.





Aftrækskanaler fra gasinstallationer bør renses mindst een gang om året. Tal med Deres skorstensfejer herom.




Af sikkerhedshensyn bør De kun anvende gasudstyr, der er forsynet med Danske Gasværkers godkendelsesmærke



GODKENDELSE
KUN TIL BYGAS

Fuld garanti for kvalitet.



DENNE BROCHURE ER EN HILSEN TIL DEM FRA DERES GASVÆRK